




Cuenta Pública 2021
ESTADO DE ACTIVIDADES COMPARATIVO
(Cifras en Pesos)

IDE DE CUAUTITLAN IZCALI 4121 DEL 1 DE ENERO AL 31 DE DICIEMBRE DE 2021

Cuenta (3)	Concepto (4)	2021 (5)		2020 (5)		Variación (6)	
		Importe		Importe		Importe	%
4000	INGRESOS Y OTROS BENEFICIOS						
4100	INGRESOS DE GESTIÓN	2,698,348.69		1,051,218.95	1,647,130.74	1,647,130.74	61.04
4110	Impuestos	0.00		0.00	0.00	0.00	0.00
4120	Cuentas y Aportaciones de Seguridad Social	0.00		0.00	0.00	0.00	0.00
4130	Contribuciones de Mejoras	0.00		0.00	0.00	0.00	0.00
4140	Derechos	0.00		0.00	0.00	0.00	0.00
4150	Productos	0.00		0.00	0.00	0.00	0.00
4160	Aprovechamientos	0.00		0.00	0.00	0.00	0.00
4170	Ingresos por Venta de Bienes y Prestación de Servicios	2,698,348.69		1,051,218.95	1,647,130.74	1,647,130.74	61.04
4200	PARTICIPACIONES, APORTACIONES, TRANSFERENCIAS, ASIGNACIONES, SUBSIDIOS Y OTRAS AYUDAS	13,500,000.00		6,984,618.00	6,515,382.00	6,515,382.00	48.26
4210	Participaciones, Aportaciones, Comenidos, Incentivos Derivados de la Colaboración Fiscal y Fondos Distintos de	0.00		0.00	0.00	0.00	0.00
4220	Transferencias, Asignaciones, Subsidios y Subvenciones, y Pensiones y Jubilaciones	13,500,000.00		6,984,618.00	6,515,382.00	6,515,382.00	48.26
4300	OTROS INGRESOS Y BENEFICIOS	38.80		0.00	38.80	38.80	100.00
4310	Ingresos Financieros	38.80		0.00	38.80	38.80	100.00
4320	Incremento por Variación de Inventarios	0.00		0.00	0.00	0.00	0.00
4330	Disminución del Exceso de Estimaciones por Pérdida o Deterioro u Obsolescencia	0.00		0.00	0.00	0.00	0.00
4340	Disminución del Exceso de Provisiones	0.00		0.00	0.00	0.00	0.00
4390	Otros Ingresos y Beneficios Varios	0.00		0.00	0.00	0.00	0.00
5000	Total de Ingresos y Otros Beneficios (7)	16,198,388.49		8,036,636.95	8,162,651.54	8,162,651.54	50.39
5100	GASTOS Y OTRAS PÉRDIDAS						
5100	GASTOS DE FUNCIONAMIENTO	12,473,979.06		9,897,023.91	2,876,955.15	2,876,955.15	20.86
	SERVICIOS PERSONALES	7,059,565.13		8,478,497.83	-1,418,932.70	-1,418,932.70	-20.10
	MATERIALES Y SUMINISTROS	954,878.09		599,779.39	365,098.70	365,098.70	38.30
	SERVICIOS GENERALES	4,459,535.84		829,346.69	3,630,189.15	3,630,189.15	81.40
5200	TRANSFERENCIAS, ASIGNACIONES, SUBSIDIOS, Y OTRAS AYUDAS	0.00		3,200.00	-3,200.00	-3,200.00	0.00
	Transferencias Internas y Asignaciones al Sector Público	0.00		0.00	0.00	0.00	0.00
	Transferencias al Resto del Sector público	0.00		0.00	0.00	0.00	0.00
	Subsidios y Subvenciones	0.00		0.00	0.00	0.00	0.00
	Ayudas Sociales	0.00		3,200.00	-3,200.00	-3,200.00	0.00
	Pensiones y Jubilaciones	0.00		0.00	0.00	0.00	0.00
	Transferencias a Fideicomisos, Mandatos y Contratos Antélagos	0.00		0.00	0.00	0.00	0.00
	Transferencias a la Seguridad Social	0.00		0.00	0.00	0.00	0.00
	Donativos	0.00		0.00	0.00	0.00	0.00
	Transferencias al Exterior	0.00		0.00	0.00	0.00	0.00
5300	PARTICIPACIONES Y APORTACIONES	0.00		0.00	0.00	0.00	0.00
	Participaciones	0.00		0.00	0.00	0.00	0.00
	Aportaciones	0.00		0.00	0.00	0.00	0.00
	Comenidos	0.00		0.00	0.00	0.00	0.00
5400	INTERESES, COMISIONES Y OTROS GASTOS DE LA DEUDA PÚBLICA	379,710.00		0.00	379,710.00	379,710.00	100.00

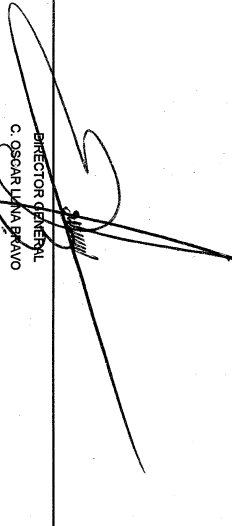



Cuenta Pública 2021
ESTADO DE ACTIVIDADES COMPARATIVO
 (Cifras en Pesos)

IDE DE CUAUTITLAN IZCALLI 4121 **DEL 1 DE ENERO AL 31 DE DICIEMBRE DE 2021**

Cuenta (3)	Concepto (4)	2021 (5)		2020 (5)		Variación (6)	
		Importe	%	Importe	%	Importe	%
	AMORTIZACIÓN DE LA DEUDA PÚBLICA	379,710.00	100.00	0.00	0.00	379,710.00	100.00
	Intereses de la Deuda Pública	0.00	0.00	0.00	0.00	0.00	0.00
	Comisiones de la Deuda Pública	0.00	0.00	0.00	0.00	0.00	0.00
	Gastos de la Deuda Pública	0.00	0.00	0.00	0.00	0.00	0.00
	Costo por Coberturas	0.00	0.00	0.00	0.00	0.00	0.00
	Apoyos Financieros	0.00	0.00	0.00	0.00	0.00	0.00
	Aududos de Ejercicios Fiscales Anteriores (ADERFAS)	0.00	0.00	0.00	0.00	0.00	0.00
5600	OTROS GASTOS Y PERDIDAS EXTRAORDINARIAS	30,528.31	5.67	28,797.24	1,731.07	1,731.07	5.67
	Depreciación Acumulada de Mobiliario y equipo, otros Equipos y Herramientas	30,528.31	5.67	28,797.24	1,731.07	1,731.07	5.67
6600	INVERSIÓN PÚBLICA	0.00	0.00	0.00	0.00	0.00	0.00
	Inversión Pública no Capitalizable	0.00	0.00	0.00	0.00	0.00	0.00
6700	BIENES MUEBLES E INTANGIBLES	0.00	0.00	0.00	0.00	0.00	0.00
	Bienes Muebles e Intangibles	0.00	0.00	0.00	0.00	0.00	0.00
	TOTAL GASTOS Y OTRAS PERDIDAS	12,884,217.37	22.94	9,929,021.18	2,955,196.22	2,955,196.22	22.94
	Resultado del Ejercicio (Ahorro/Desahorro)	3,314,171.12	157.12	-1,893,194.20	5,207,365.32	5,207,365.32	157.12

Nota 1 No se incluyen: Utilidades de Intereses, por regla de presentación se revelan como Ingresos financieros
 "Bajo protesta de decir verdad declaramos que los Estados Financieros y sus notas, son razonablemente correctos y son responsabilidad del emisor."


 DIRECTOR GENERAL
 C. OSCAR LENIN BRAVO


 COORDINADOR DE ADMINISTRACIÓN
 C. RIGOBERTO PÉREZ GONZÁLEZ

